

Instech website

Целевая аудитория:

1. Частные лица. Занимаются строительством для себя или на подряде для небольших заказчиков. Заказывают небольшие элементы для внешней и внутренней отделки, столешницы, предметы интерьера
2. Бизнес - крупный, средний и малый. Заказывают изделия из камня для внешней и внутренней отделки нежилых и жилых помещений
3. Частные лица и бизнес, которым нужны инструменты для работы с камнем

Pain points для частных лиц

- Чувствительны к цене
- Нуждаются в хорошем сервисе - сделать, доставить, установить
- Нужен совет по выбору материала
- качественный инструмент

Pain points для бизнеса

- Цена важна, но важнее качество
- Надежность партнера
- клиенты и отзывы

Общие требования:

1. Адаптивная верстка
2. Большие и качественные фотографии
3. Быстрая загрузка
4. Форма обратного звонка в футере на каждой странице
5. Sticky menu в хедере страницы

Карта сайта

			Main page	
О нас	Галерея камня	Для дома	Для бизнеса	Алмазный инструмент
Контакты	мрамор	Ванная	Пол	Флексы, сверла и коронки
	гранит	Кухня	Ступени	Сегменты
	оникс	Улица	Фонтаны	Пилы
	лабрадорит	Плитка	Колонны	Алмазные диски и круги
	травертин	Ступени	Скульптуры	
		Столешница	Мозаика	
		Камины	Панно	
		Мозаика	Слябы	
		Наши работы	Наши работы	
		Как выбрать камень?		

Главная страница

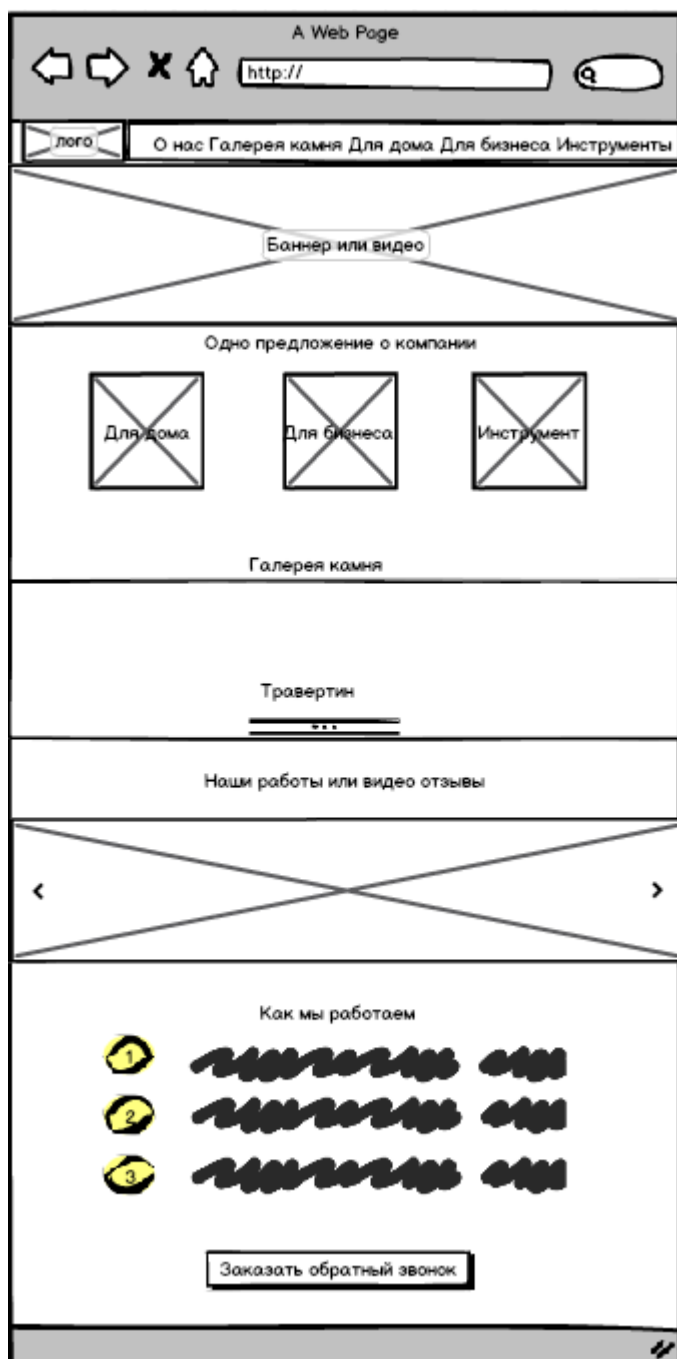
На главной верхняя часть страницы в хедере - телефон и кнопка "Обратный звонок" (открывает поп-ап с формой ввода телефона)

Ниже лого + основные пункты меню

О нас - Галерея камня - Для дома - Для бизнеса - Инструменты

Главная страница состоит из 5 блоков:

1. Него banner с изображением или видео
 2. 3 кнопки для перехода на основные разделы
 - Для дома
 - Для бизнеса
 - Инструменты
 3. Брейкер Галерея камня
 - Выполнен в виде слайдов с фото камня на всю ширину брейкера и названием. Каждое фото кликабельное и ведет на страницу камня
 4. Листабельная и кликабельная Фото-Галерея работ (в будущем видео-отзывы от клиентов), без деления на бизнес и частные дома. При клике на фото с частным домом, пользователь попадает в раздел Для дома-Наши работы. При нажатии на фото гостиницы, пользователь попадает в раздел Для бизнеса-Наши работы.
 5. Как мы работаем
- Пункты с указанием шагов сотрудничества от 1 до 5 - от Заказать обратный звонок, до Обслуживание после установки
6. Форма заказать обратный звонок



Общая страница “О нас” дает в нескольких абзацах информацию о компании. Тут должна быть информация, как для бизнеса, так и о компании для частных лиц. Состоит из:

1. Красивый Hero banner с камнем

Информация ниже оформлена в виде инфографики

2. Факты о нас

5 фактов в цифрах о компании. Например:

3 поколения в бизнесе

15 видов камня

20 лет на рынке

135 клиентов

15 000 кв.м. материалов на складе

3. Почему Инстех?

Здесь говорим о том, что нас отличает от пацанов из гаража.

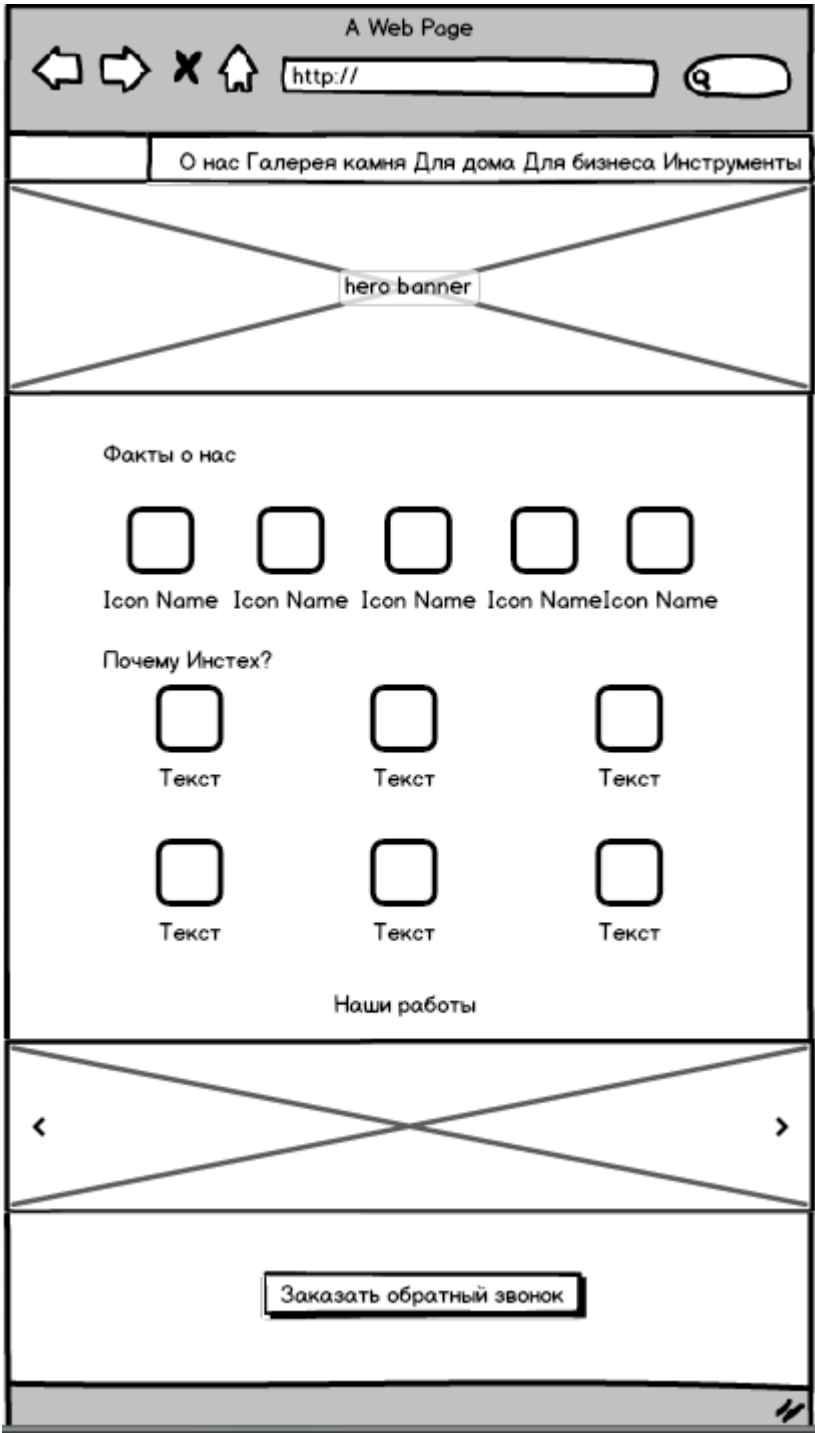
Информация подана в виде Иконка + короткий текст

- Бесплатно приезжаем делаем замеры,
- Эксперты советуют, какой материал лучше выбрать
- Сами изготавливаем и устанавливаем
- Гарантийное обслуживание
- Работаем с небольшими частными заказами, так и с крупным бизнесом

4. Работы

Повторяем галерею работ с главной с соответствующими ссылками

6. Форма звонка



Страница третьего уровня - Контакты



Страница - Галерея камня

Общая страница оформлена в виде плитки под каждый вид камня (изображение + название камня):

Мрамор

Гранит

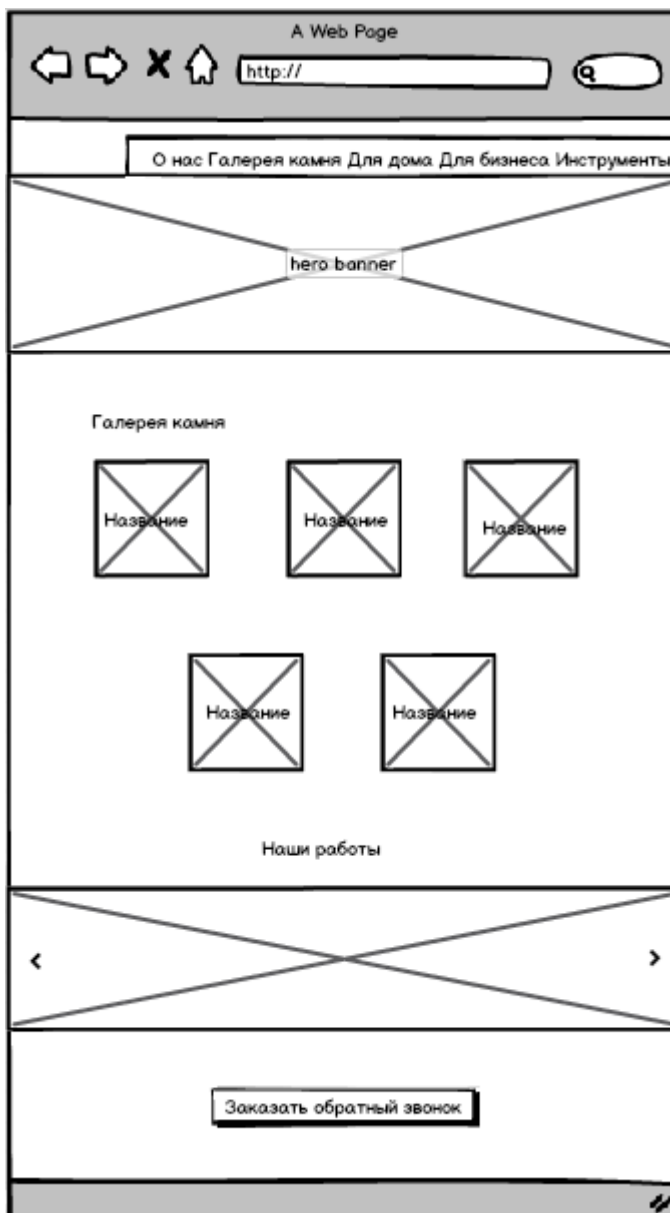
Травертин

Лабрадорит

Оникс

При нажатии на каждую плитку пользователь переходит на подстраницу камня.

Каждая страница отдельного вида камня оформлена в виде галереи с названиями и фотографиями.



Страница - **Для дома**

Общая страница “Для дома” оформлена в виде

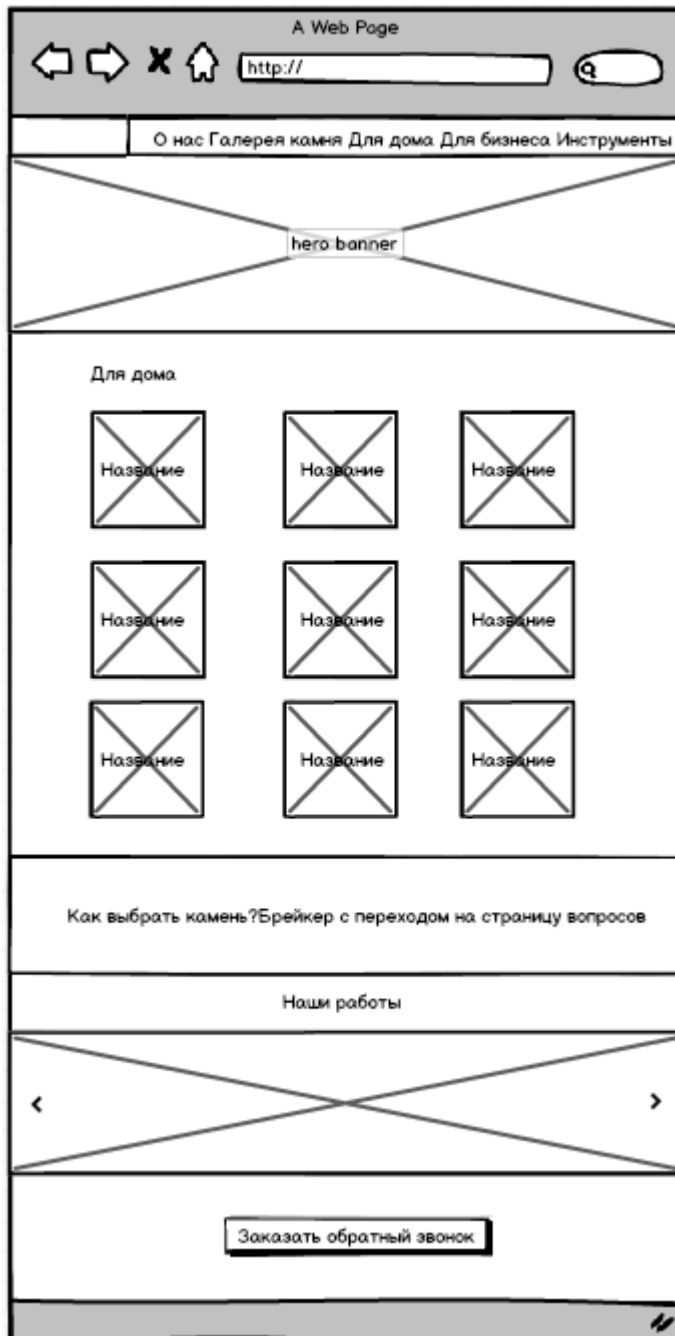
1. Hero banner с фото по теме
2. Кликабельные плитки под каждый вид применения камня (тематическое изображение + название раздела):
 - Ванная комната
 - Кухня
 - Улица
 - Столешница
 - Плитка
 - Ступени
 - Камин
 - Мозаика

(пункты меню можно добавлять или убирать)

3. Наши работы (галерея работ с частными домами. Не кликабельная, но можно листать)

4. Как мы работаем

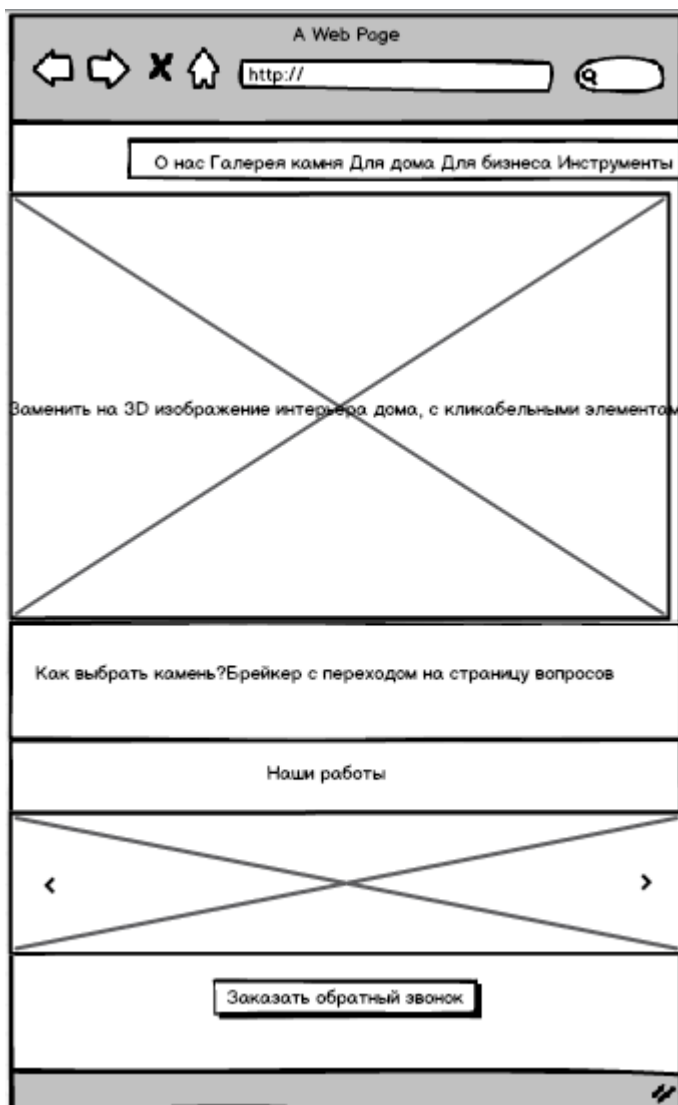
5. Форма звонка



Более долгий в реализации, сценарий:

Заменить hero banner и плитку-меню с фото на 3D изображение интерьера дома, с кликабельными элементами-пунктами меню. В панорамном окне дома видим сад с кликабельным фонтаном или скульптурой.

Каждый элемент на изображении дома должен соответствовать пункту меню, быть кликабельным и вести на соответствующую страницу. При наведении на столешницу, например, она подсвечивается и появляется название пункта меню "Столешницы"



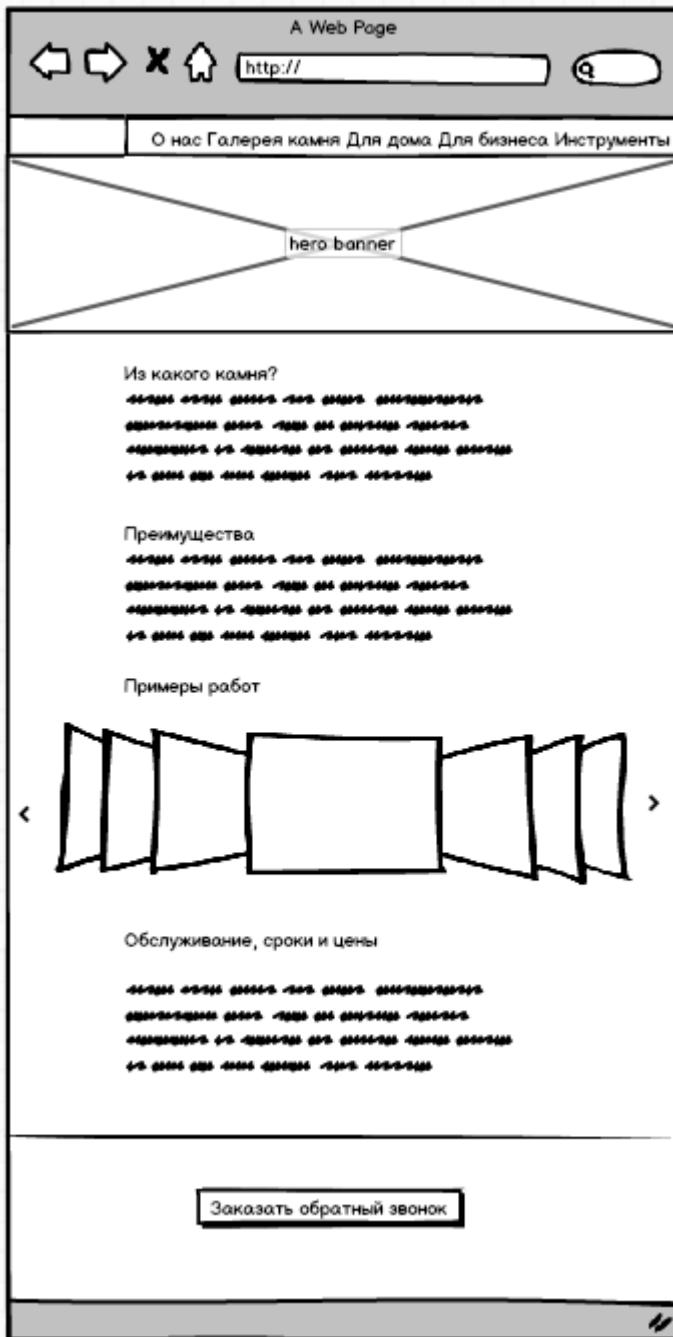
Пример страницы третьего уровня “Ванная комната”:

1. Hero banner с фото по теме
2. Название страницы на баннере
3. Текст по структуре

(если важно показать, что изделие выполняется из разных видов камня, например, “Плитка”, страница третьего уровня под баннером бьется на две вкладки - “Гранит” и “Мрамор”. Во вкладках будет одинаковая структура, но наполнение разное)

- Из какого камня
- Преимущества
- Примеры работ
- Обслуживание, сроки и цены

4. Форма связи



Пример контента:

Из какого камня?

Ванная комната из натурального камня это гарантированная изюминка в интерьере всего дома. В ванной комнате зачастую используют мрамор, гранит, травертин и оникс. Эти породы натурального камня идеально подходят для тех мест, где характерен повышенный уровень влажности.

Преимущества

Даже под постоянным воздействием воды, ванная комната из натурального камня исчисляет срок своей службы десятилетиями, ведь природный камень фактически не подвержен износу. Кроме долговечности, не будем также забывать и про экологичность. Говоря о ванной комнате, данный фактор особенно важен. В месте, предусмотренном для отдыха и обновления, все должно этому способствовать. Такой

камень как мрамор, помимо своей экологичности, обладает также бактерицидными свойствами. Таким образом, ванная комната из природного камня выигрывает и за счет своей гигиеничности.

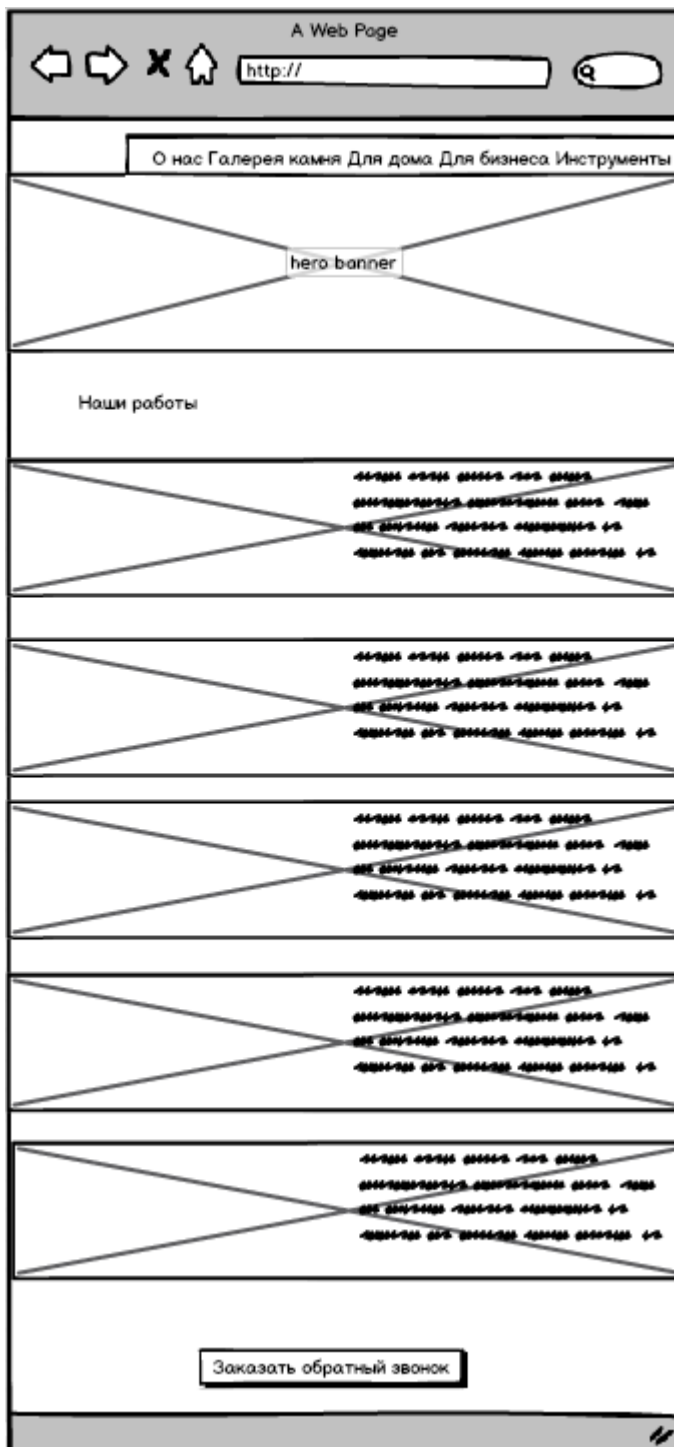
Примеры работ

Фото с примерами работ и ценой

Обслуживание (преимущества, которые клиент получает, работая с вами)

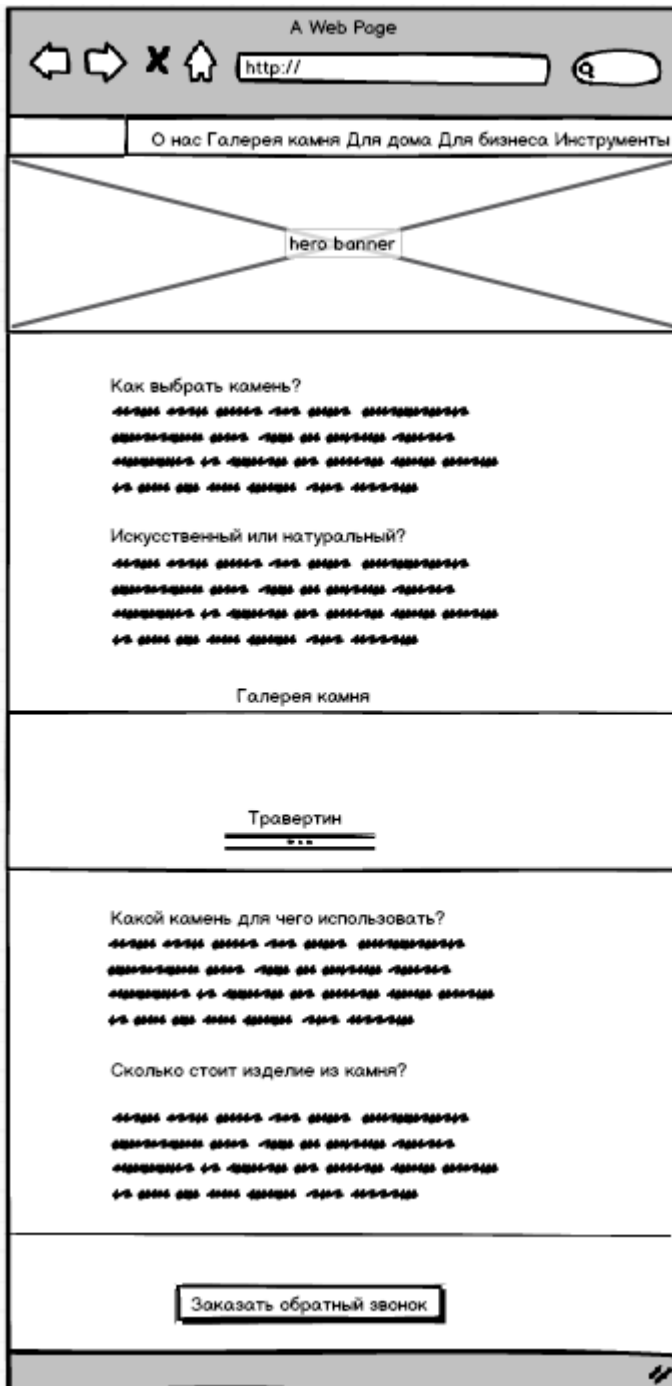
- ✓ Обработываем специальными составами
- ✓ Умывальники и душевые поддоны изготавливаем на собственном современном итальянском оборудовании
- ✓ Приезжаем устанавливаем
- ✓ Приезжаем и бесплатно чиним
- ✓

Страница третьего уровня - Наши работы в разделе Для дома



Страница третьего уровня - Вопросы

Страница должна давать ответы на 4-5 самых распространенных вопроса частных лиц о камне и изделиях из камня. В середине страницы брейкер с галереей камня и переходом на соответствующие страницы

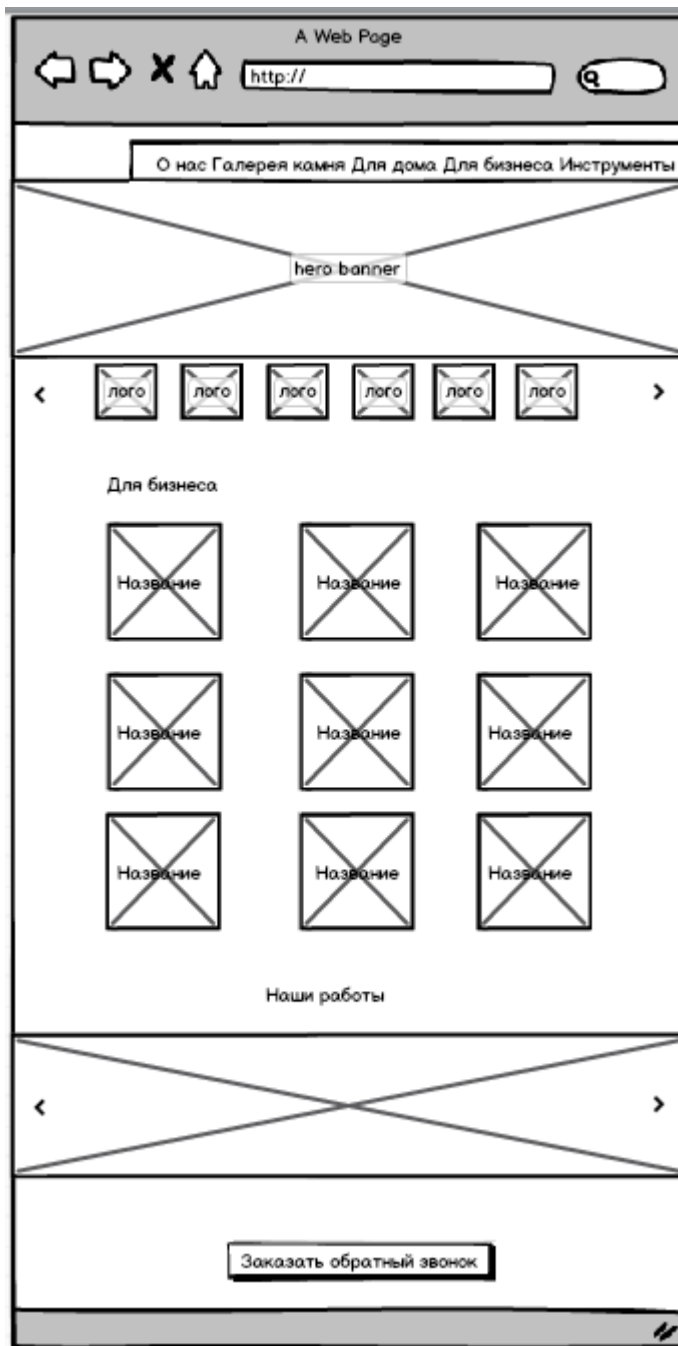


Общая страница “Для бизнеса” оформлена в виде

1. Него banner с фото по теме
2. Под баннером логотипы самых крупных клиентов
3. Кликабельные плитки под каждый вид применения камня (тематическое изображение + название раздела):
 - Пол
 - Ступени
 - Фонтаны
 - Колонны
 - Скульптуры
 - Мозаика
 - Панно
 - Слябы

(пункты меню можно добавлять или убирать)

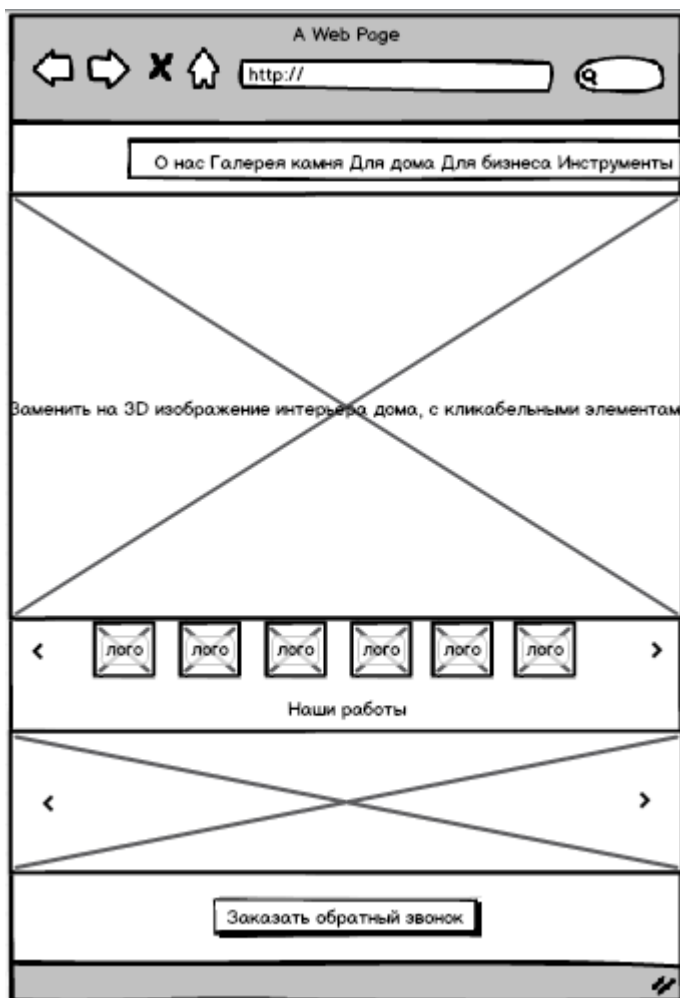
4. Под плиткой кликабельный брейкер “Наши работы”
5. Как мы работаем
6. Форма связи



Более долгий в реализации, но интересный сценарий:

заменить плитку с фото на интерактивное 3D изображение номера отеля, отрисованное в 3D Max с кликабельными элементами и зданием в разрезе с видимым интерьером.

Каждый элемент на изображении должен соответствовать пункту меню, быть кликабельным и вести на соответствующую страницу.

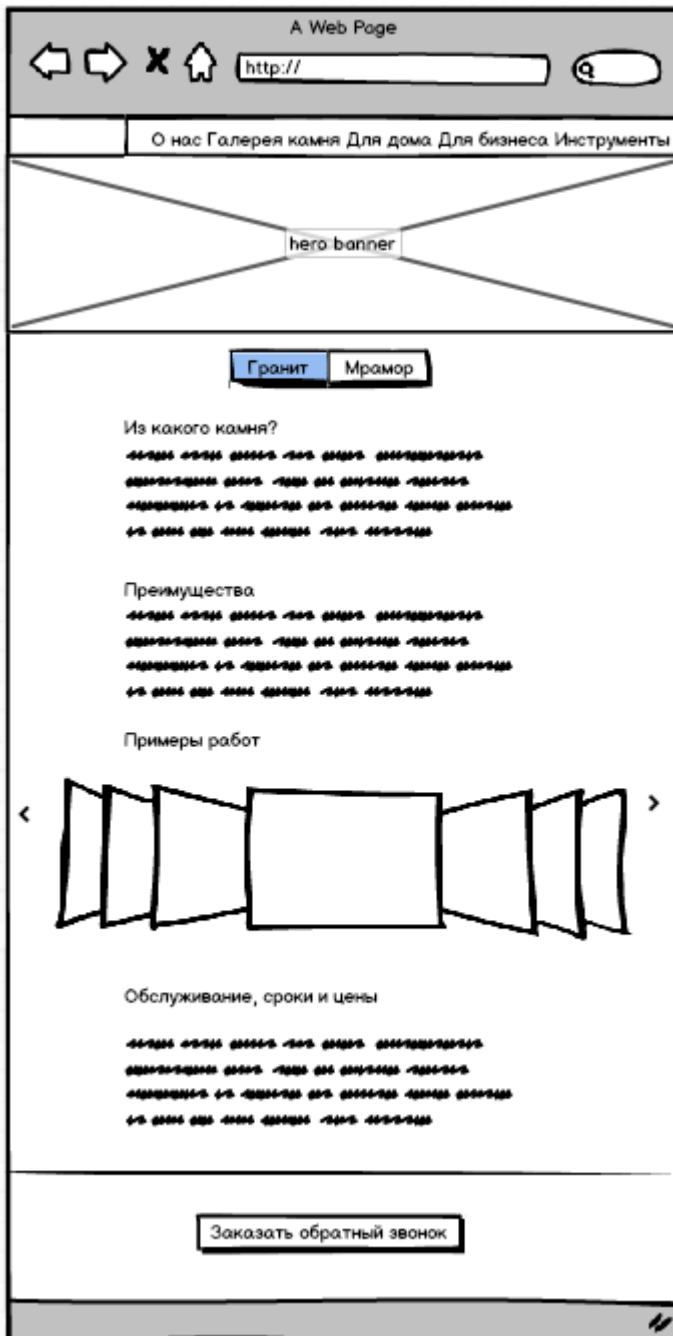


Пример структуры страницы третьего уровня “Плитка”:

1. Hero banner с фото по теме
2. Название страницы на баннере
3. Текст по структуре

(если важно показать, что изделие выполняется из разных видов камня, например, “Плитка”, страница третьего уровня под баннером бьется на две вкладки - “Гранит” и “Мрамор”. Во вкладках будет одинаковая структура, но наполнение разное)

- Из какого камня
 - Преимущества
 - Примеры работ
 - Обслуживание
4. Форма связи



Пример контента:

Из какого камня?

Если вы хотите, чтобы пол стал не только воплощением стиля и комфорта, но и прослужил вам долгие десятилетия, выбирайте в качестве материала мрамор.

Преимущества камня

Мрамор устойчив к влаге, экологичен, приятный на ощупь, что делает его идеальным материалом для использования в жилых помещениях. Его легко мыть, не трудно ухаживать, а при необходимости можно переполировать и вернуть первоначальный блеск и глубину цвета.

Примеры работ

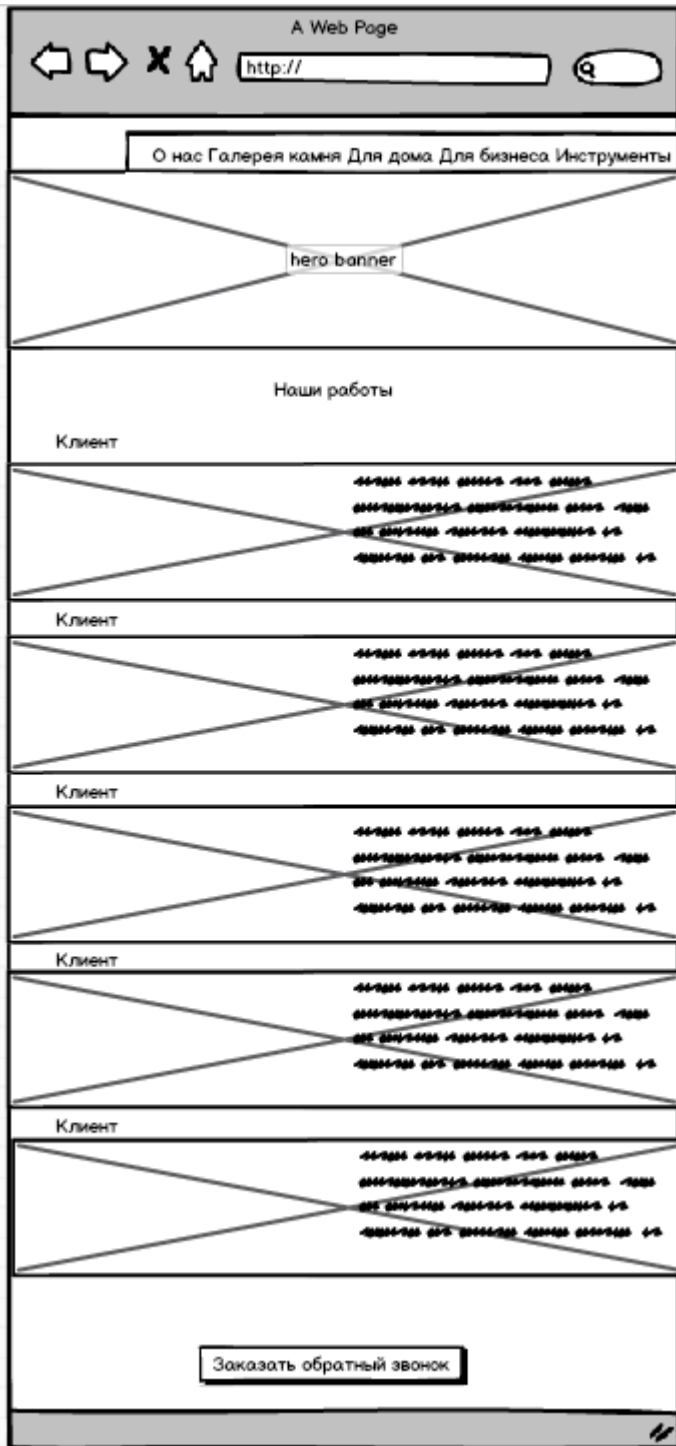
[Фото с примерами работ с названиями клиентов](#)

Обслуживание (преимущества обслуживания, которые клиент получает, работая с вами)

- ✓ Обрабатываем специальными составами
- ✓ Умывальники и душевые поддоны изготавливаем на собственном современном итальянском оборудовании
- ✓ Приезжаем устанавливаем
- ✓ Если появляются сколы или трещины, приезжаем и бесплатно чиним
- ✓

Страница - Наши работы в разделе для бизнеса

Баннер в виде Фото + на фоне фото описание работы в 1-2 предложениях. При нажатии на баннер открывается галерея с большим количеством фото по объекту. Если на объекте только 1 фото, баннер не кликабельный.



Страница - **Алмазный инструмент**

Общая страница “Алмазный инструмент” оформлена в виде

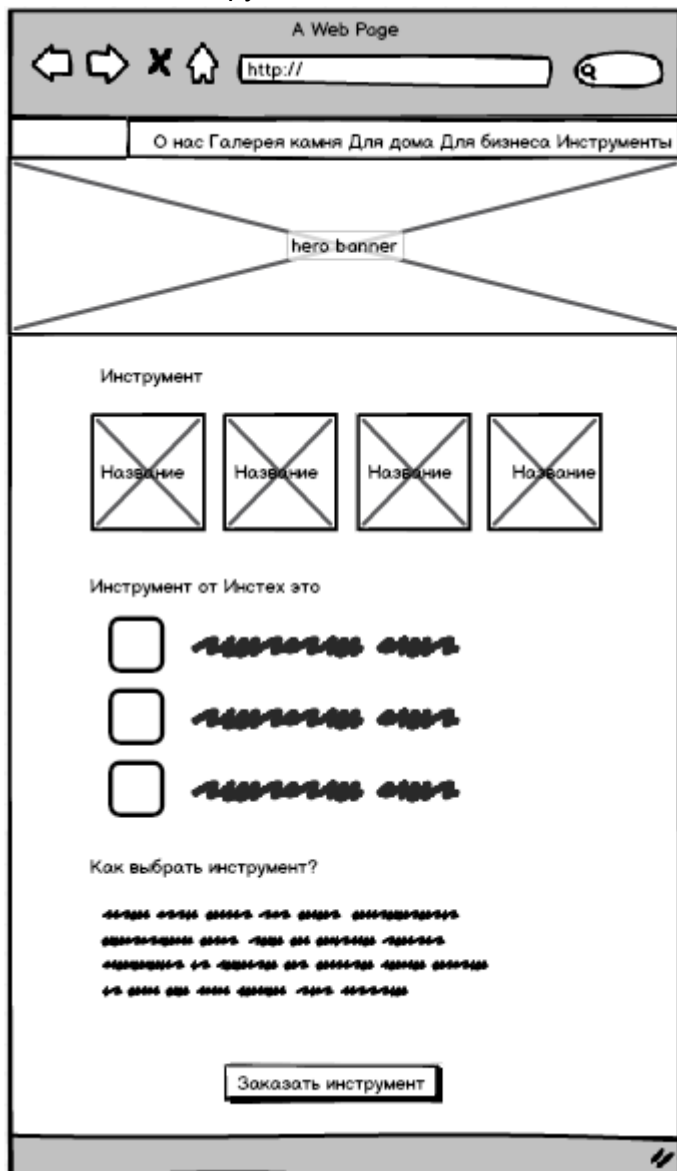
1. Hero banner с фото по теме

Указать на баннере в одном-двух предложениях про украинское производство, семейный бизнес и гарантию

Кликабельные плитки под каждую страницу инструмента (фото + название раздела):

- Флексы, сверла и коронки
- Сегменты
- Пилы

- Алмазные диски и круги
(пункты меню можно добавлять или убирать)
- 3. Инструмент от Инстех
Иконка + текст о том, чем Инстех инструмент лучше, чем конкуренты
- 4. Как выбрать?
- 5. Заказать инструмент



Пример структуры с контентом:
HERO BANNER <Алмазный инструмент>

Флексы, сверла и коронки

Сегменты

Пилы

Алмазные диски и круги

Почему алмазный инструмент Инстех?

Алмазные отрезные круги применяют для резки плит из природного камня. Каждый сегмент фирмы ООО «ИНСТЕХ» имеет специальные безалмазные пазы и форму

сендвича, что способствует более эффективному выносу шлама из зоны резания:

✓в 1,5- 2 раза снижается энергоемкость инструмента в сравнении с чем?

✓в 5,2 раза увеличивается производительность ?

✓уменьшается расход электроэнергии

✓увеличивается выход готовой продукции в сколько раз? Почему?

✓снижается нагрузка на корпус пилы и станок и увеличивается срок службы

Алмазные диски от компании «Инстех» используют не только для мрамора, гранита, но и бетона, керамики, асфальта, и других материалов.

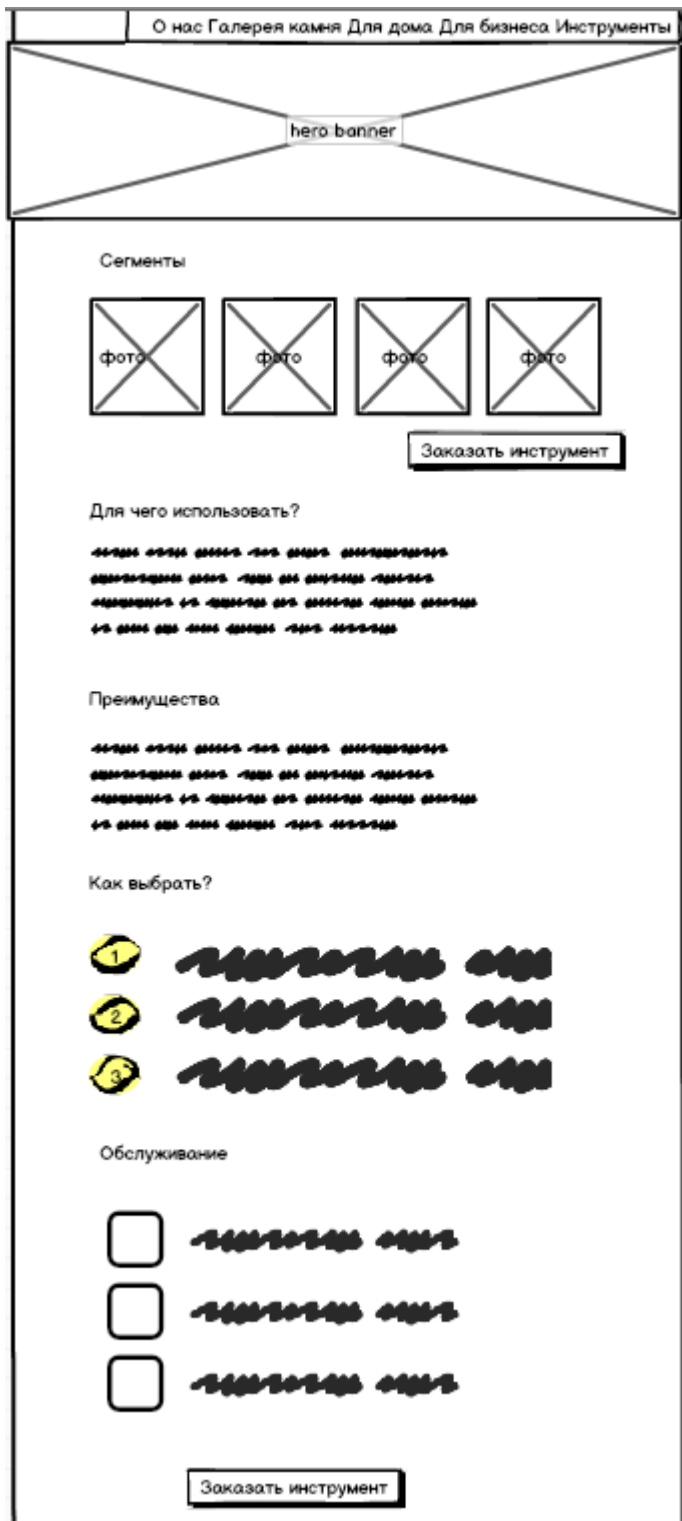
Как выбрать?

Важно выбрать правильную форму зубьев и прочность связующего материала алмазного диска, опираясь на понимание того, с каким материалом предстоит работа. Для работы с разными породами камня покупайте универсальный отрезной алмазный диск. Он подходит для разных пород, но менее экономичен. Далее стоит определиться, с помощью какого инструмента будет вестись резка, а также решить какая глубина необходима. От этого фактора будет зависеть диаметр алмазного диска.

<Заказать инструмент>

Пример структуры страницы третьего уровня “Сегменты”:

1. Hero banner с фото по теме
2. Название страницы на баннере
3. Текст по структуре
 - Для чего использовать
 - Преимущества
 - Как выбрать?
 - Обслуживание
4. Форма связи



Пример контента:

Для чего использовать?

Алмазный инструмент предназначен для изготовления качественных изделий из натурального камня и придания этим изделиям гладкости и блеска. Именно от технологических возможностей данного оборудования зависит эффективность и скорость обработки мрамора и гранита.

Преимущества

Компанией “Инстех” разработана и запатентована уникальная конструкция, а также технология производства алмазных сегментов с дополнительными каналами. Это дает возможность в несколько раз снизить количество продуктов разрушения при тех же режимах работы оборудования. Наша разработка существенно снизила нагрузку на станок и корпус пилы, увеличила производительность без превышения допустимых нагрузок и продлила срок службы инструмента.

Как выбрать?

Здесь можно указать таблицы размеров или объяснить от чего зависит выбор сегмента

Обслуживание

- ✓ Гарантия 2 года
- ✓ Ремонт и замена деталей
- ✓